

## Aktualizácia programu Tangram PC kasa od verzie 12.06 a vyššej

Program Tangram PC kasa do verzie 12.06 neobsahuje funkciu na automatickú aktualizáciu. Aktualizáciu programu Tangram PC kasa z verzie nižšej ako 12.06 je potrebné vykonať ručne, v takom prípade kontaktujte dodávateľa programu a požiadať ho o aktualizáciu.

### Aktualizácia samostatnej PC kasy

Ak program Tangram PC kasa nie je napojený na centrálnu databázu, aktualizáciu urobíte nasledujúcim postupom.

Aktualizáciu programu vykonáte pomocou funkcie na záložke *Nastavenie - Aktualizácia programu*.

#### Zdroj aktualizácie

– umiestnenie aktualizčných súborov. Štandardne je po inštalácii programu nastavená ako zdroj aktualizčných súborov internetová stránka [www.tangram.sk](http://www.tangram.sk).

Ak nie je PC kasa pripojená k internetu, môžete zmeniť nastavenie

zdroja aktualizácie na požadovanú hodnotu (adresár na disku, USB, sieť,...). Aktualizačné súbory môžete stiahnuť zo stránky [www.tangram.sk](http://www.tangram.sk) a umiestniť ich na požadovanom mieste.

**Verzia programu** – zobrazuje verziu používaného programu.

**Požadovaná verzia** – podľa obsahu nastaveného zdroja aktualizácie môže zobrazovať viacero verzií (ak je v aktualizáčnom zdroji umiestnených viacero aktualizáčnych súborov). Kliknutím na tlačidlo **Načítať verzie** sa do zoznamu požadovaných verzií načítajú zoznam poskytovaných aktualizácií. Vyberte si požadovanú verziu (štandardne najvyššia ponúkaná verzia).

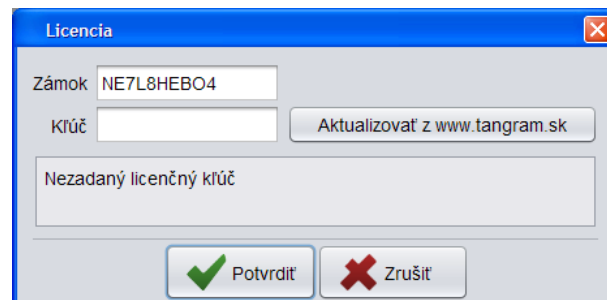
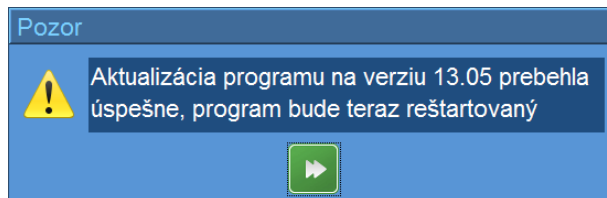
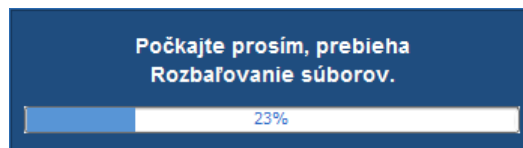
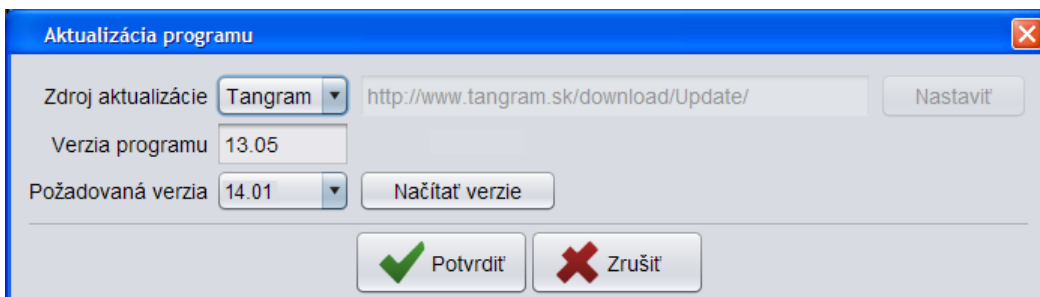
Kliknutím na tlačidlo **Potvrdiť** / **[F2]** spustíte aktualizáciu programu.

Po načítaní aktualizáčnych súborov program spustí aktualizáciu a postupne zobrazuje hlásenia o činnosti.

Po ukončení inštalácie zobrazí program hlásenie a vyžiada od obsluhy reštart programu. Po kliknutí na tlačidlo **Pokračovať** / **[F2]** sa program reštartuje.

Po reštarte môžete začať pracovať s novým programom.

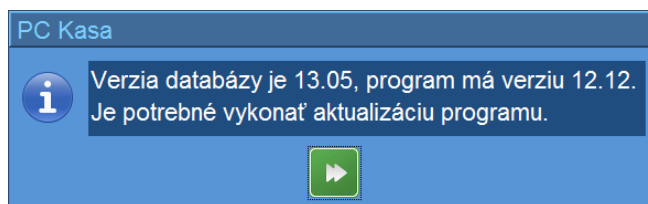
Po aktualizácii programu program zvyčajne zobrazí varovanie o neplatnej licencií. Požiadajte dodávateľa o novú licenciú a načítajte ju do programu na záložke *Nastavenie – Licencia* kliknutím na tlačidlo **Aktualizovať z www.tangram.sk**.



## Aktualizácia PC kasy pripojenej na centrálnu databázu

Od verzie Tangram PC kasa 12.06 program pri spustení automaticky porovnáva verziu programu na PC kase s verziou centrálnej databázy. V prípade, že zistí rozdiel, zobrazí hlásenie s upozomením.

Po kliknutí na tlačidlo **Pokračovať** / **[F2]** spustí program aktualizáciu a začne sťahovať aktualizčné súbory z umiestnenia nastaveného v konfigurácii programu.



Po ukončení inštalácie aktualizčných súborov zobrazí program hlásenie a vyžiada od obsluhy reštart programu. Po reštarte prebehne ešte konverzia lokálnej databázy. Program zobrazí hlásenie o spustení konverzie lokálnej databázy. Po konverzii lokálnej databázy môžete pracovať s novým programom.

### Po aktualizácii programu PC kasa

Po aktualizácii programu si prezrite zoznam zmien popísaný v súbore zmeny.txt, ktorý je umiestnený v adresári s programom (štandardne C/Tangram/PCkasa/zmeny.txt).

Skontrolujte nastavenia parametrov programu na záložke *Nastavenie*, prístupové práva pre pokladníkov na záložke *Pokladňa* a podľa potreby ich upravte.