

Tangram

Používateľská príručka



Obchodný systém

Registračná PC pokladnica

Predaj podľa prijatej objednávky

Verzia 20

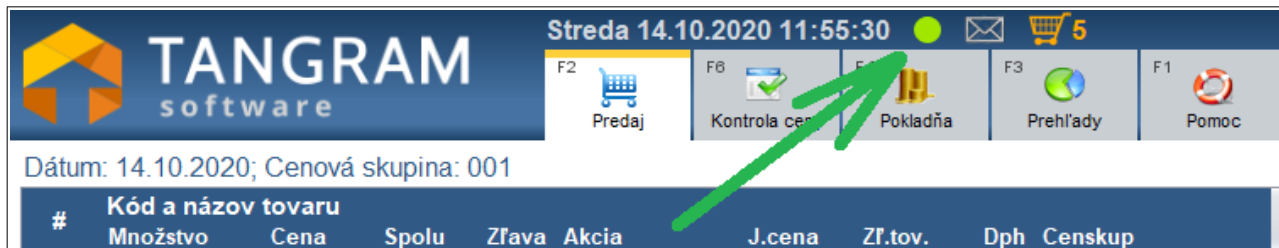
Obsah

Prepojenie <i>PC pokladnice</i> a <i>Objednávok</i> v Tangram EOS.....	1
Načítanie tovarov z objednávky do účtenky.....	2
Vyhľadanie objednávky manuálne.....	2
Vyhľadanie objednávky snímačom čiarových kódov.....	4
Ukončenie predaja – celá objednávka.....	5
Ukončenie predaja – iba časť objednávky.....	6
Zmena stavu objednávky.....	7

Prepojenie PC pokladnice a Objednávok v Tangram EOS

Programový modul PC kasa umožňuje vystaviť účtenku k prijatej objednávke, ktorá je zadaná v systéme Tangram EOS v module *Objednávky Prijaté*.

Pre využívanie tejto funkcie musí byť PC kasa pripojená online k centrále cez rozhranie Tangram Services. Pokiaľ nie je spojenie s centrálou funkčné, PC kasa prejde do offline režimu a vystavenie účtenky k prijatej objednávke nie je možné.



Stav pripojenia pokladnice na centrálu zistíte pohľadom na farbu stavovej ikony v predajovom okne:

- **zelená** – pripojenie na centrálu je v poriadku
- **červená** – pripojenie na centrálu nie je funkčné



Ikona nákupného košíka s číslom zobrazuje počet objednávok čakajúcich na vybavenie. Do počtu čakajúcich objednávok sa počítajú len objednávky, ktoré majú stav „1 – Pripravená“. Počet čakajúcich objednávok ovplyvňuje aj nastavenie týchto položiek filtra v zozname objednávok (po kliknutí na ikonu košíka, filter F5):

- Dni pred termínom – počet dní pre termínom vybavenia objednávky
- Dni po termíne vybavenia – počet dní po termíne vybavenia objednávky
- Predajňa – kód predajne

Pravidlá

- Objednávky musia byť kompletne zadané v zozname prijatých objednávok a musia mať stav „Pripravená“.
- PC kasa zobrazí a dovoľí výber iba z objednávok, ktoré sú označené ako *Nevybavené* alebo *Čiastočne vybavené*.
- Do účtenky sa prenású všetky riadky zo zvolenej objednávky.
- Ak sú v objednávke zapnuté *Záväzné ceny*, prenású sa do účtenky. Ak nie sú v objednávke záväzné ceny, v účtenke sa nastaví aktuálne platné predajné ceny pre zvoleného odberateľa.
- Nie je možný predaj podľa objednávky, v ktorej sú objednané „sady“.
- PC kasa umožní vystaviť účtenku aj na časť objednávky, nielen na celú objednávku.
- Údaje o predaji sa z PC kasy prenású do centrálnej databázy do objednávky.
- Po spustení funkcie *Odpis predaj až PC kasy* na centrále sa zmení stav objednávky na *Vybavená*. Ak boli predané iba niektoré položky, označia sa príslušné riadky objednávky za vybavené a objednávka za *Čiastočne vybavenú*.

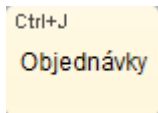
V PC kase sa funkcia spustí stlačením tlačidla **Pridaj objednávku**., tento funkčný kláves musí byť povolený v konfigurácii PC kasy.

Načítanie tovarov z objednávky do účtenky

Pri predaji tovaru podľa prijatej objednávky zaevidovanej v Tangram EOS musí pokladník najprv vyhľadať v zozname prijatých objednávok požadovanú objednávku. Môže to urobiť dvoma spôsobmi:

1. manuálne vyhľadať požadovanú objednávku v zozname objednávok
2. zosnímať pomocou snímača čiarových kódov kód z vytlačenej objednávky

Vyhľadanie objednávky manuálne



Stlačte funkčný kláves **Objednávky**, alebo kliknite na ikonu nákupného košíka na hornom okraji obrazovky.

Otvorí sa zoznam všetkých nevybavených objednávok.

Objednávky pre všetky firmy

F5

F6

Page Up

Page Down

Home

End

1/4

F2

Potvrdiť

Esc

Zrušiť

Stav	Firma	Dátum	Termín (1) ⬆	Objednávka (2) ⬆	Úhrada	Doprava	Príjemca	Mesto	Predajňa
Pripravená	DEMO123456.123456	27.01.2020	28.01.2020	OBP/2					0
Pripravená	DEMO123456.123456	27.01.2020	28.01.2020	OBP/3					0
Pripravená	3333333333	29.01.2020	29.01.2020	OBP/6					0
Pripravená	44	29.01.2020	30.01.2020	OBP/7					0

Vyhľadajte požadovanú objednávku a označte riadok.

Ak je zoznam objednávok dlhý, môžete požadovanú objednávku vyhľadať pomocou výberovej podmienky.

Stlačte tlačidlo **Vyhľadať** / [F5].

Program zobrazí formulár na vyhľadanie objednávky.

Do vyhľadávacieho poľa zadajte časť mena príjemcu, druh a číslo objednávky a pod. a potvrdte tlačidlom **Potvrdiť** / [F2].

Tip:

Ak chcete vyhľadať objednávku podľa odberateľa, stlačte tlačidlo **Firma** v okne predaja a zadajte požadovaného odberateľa.

Ak vyplníte položky vo výberovej podmienke, program si zapamätá (pre každého pokladníka samostatne) tieto položky až pokým ich neprepišete alebo nevymažete:

- Dni pred termínom
- Dni po termíne
- Vybavené/Nevybavené

Vyhľadanie objednávky

Prijemca

Odberateľské číslo

Druh objednávky

Číslo objednávky

Dni pred termínom

Dni po termíne

Predajňa

Vybavené/Nevybavené

Len nevybavené

F2

Potvrdiť

Esc

Zrušiť

Ak ste vyhľadali požadovanú objednávku v zozname objednávok, kliknite na riadok s touto objednávkou (podfarbí sa na modro) a stlačte tlačidlo **Potvrdiť** / [F2].

Zobrazí sa zoznam položiek vo zvolenej objednávke.

Objednávka

F3 F7 F6 Page Up Page Down Home End 1/2 F2 **Potvrdiť** Esc **Zrušiť**

Objednávka: OBP/2 Dátum: 27.01.2020 Termín: 28.01.2020 Predajňa: 0

Stav: Pripravená Úhrada:

Firma: DEMO123456.123456 Demo s.r.o., pobočka 40

Kód	Názov	Objednané	Zostatok	Mj	Cena	Záväzná	Popis	Str
001	Bravčové mäso bratislavské	100	100	ks	3,58	Áno		
002	Kuracie madiálónky v kelovom cestíčku	10	10	ks	3,78			

Znova potvrdíte výber tlačidlom **Potvrdiť** / [F2].

Položky z objednávky sa prenesú do otvorenej účtenky.

TANGRAM software

Streda 29.01.2020 14:49:06

Pokladník 001

Dátum: 29.01.2020; Cenová skupina: 001; Zákaznícka zľava: 2%

Firma: DEMO123456.123456 Demo s.r.o., pobočka 40

Pohľadávky: 175,00/10000,00; Po splatnosti: 0,00/2000,00; Zostatok: 9825,00

395,80

#	Kód a názov tovaru	Množstvo	Cena	Spolu	Zľava	Akcia	J.cena	Zľ.tov.	Dph	Censkup
01	001 - Bravčové mäso bratislavské	100 ks	3,58	358,00			3,58		20% A	001
02	002 - Kuracie madiálónky v kelovom cestíčku	10 ks	3,78	37,80			3,78		20% A	001

Escape Zmaž doklad Pridaj objednávku F8 Zmaž položku

Teraz môžete štandardným postupom ukončiť predaj.

Vyhľadanie objednávky snímačom čiarových kódov

Podstatne jednoduchšie vyzerá predaj podľa prijatej objednávky, ak má pokladník k dispozícii vytlačenú objednávku a snímač čiarových kódov pripojený k PC kase. Nie je potrebné vyhľadávať odberateľa ani konkrétnu objednávku.

V predajovom okne (základná obrazovka PC kasy) zosnímajte čiarový kód z prijatej objednávky.

Potvrdenie objednávky OBP/2

Dátum 27.01.2020
Tangram EOS 20.01 [LOCALDEMO] 29.01.2020 14:50 DEMO firma, spol. s r. o., Prešov

Dodávateľ DEMO firma spol. s r. o. Hlavná 1 080 01 Prešov Slovenská republika IČO 12345688 IČ DPH SK1234567890 DIČ 1234567890 Tel. 051/ 77 66 444 demo@demo.sk	Odberateľ Demo s.r.o. DEMO12... Hlavná 1 080 01 Prešov Slovenská republika
Pobočka DEMO firma spol. s r. o. Hlavná 1 080 01 Prešov Slovenská republika IČO 12345688 IČ DPH SK1234567890 DIČ 1234567890 Tel. 051/ 77 66 444 demo@demo.sk	Pobočka ??? 123456
Vybavuje DEMO používateľ Telefón Termín dod. 28.01.2020 Len naraz	Vybavuje Objednávka Dodávateľ č.

R.	Kód a názov tovaru	Balenia	MJ	Objednané	Rezervované	Cena/MJ EUR bez DPH
1	001 - Bravčové mäso bratislavské		ks	100		2,98
2	002 - Kuracie madailónky v kelovom cestíčku		ks	10		3,15
				Objednané 110	Rezervované	Spolu (bez DPH) 329,50

Fakturačná cena bez DPH 329,50
DPH 65,90
s DPH 395,40

Pečiatka a podpis dodávateľa:

Program otvorí konkrétnu objednávku a zobrazí sa zoznam položiek. Potvrďte výber tlačidlom **Potvrdiť** / [F2].

Objednávka

F3 F7 F8 Page Up Page Down Home End

1/2 F2 **Potvrdiť** Esc **Zrušiť**

Objednávka OBP/2 Dátum 27.01.2020 Termín 28.01.2020 Predajňa 0

Stav Pripravená Úhrada

Firma DEMO123456.123456 Demo s.r.o., pobočka 40

Kód	Názov	Objednané	Zostatok	Mj	Cena	Záväzná	Popis	Stre
001	Bravčové mäso bratislavské	100	100	ks	3,58	Áno		
002	Kuracie madailónky v kelovom cestíčku	10	10	ks	3,78			

Položky z objednávky sa preniesú do otvorenej účtenky.

TANGRAM software

Streda 29.01.2020 14:49:06

Predaj Kontrola ceny Pokladňa Prehľad Pomoc Nastavenie Odhlásenie Koniec

Dátum: 29.01.2020; Cenová skupina: 001; Zákaznícka zľava: 2%
Firma: DEMO123456.123456 Demo s.r.o., pobočka 40
Pohľadávky: 175,00/10000,00; Po splatnosti: 0,00/2000,00; Zostatok: 9825,00

395,80

#	Kód a názov tovaru	Množstvo	Cena	Spolu	Zľava	Akcia	J.cena	Zľ.tov.	Dph	Censkup
01	001 - Bravčové mäso bratislavské	100 ks	3,58	358,00			3,58		20% A	001
02	002 - Kuracie madailónky v kelovom cestíčku	10 ks	3,78	37,80			3,78		20% A	001

Escape Zmaž doklad Pridaj objednávku F8 Zmaž položku

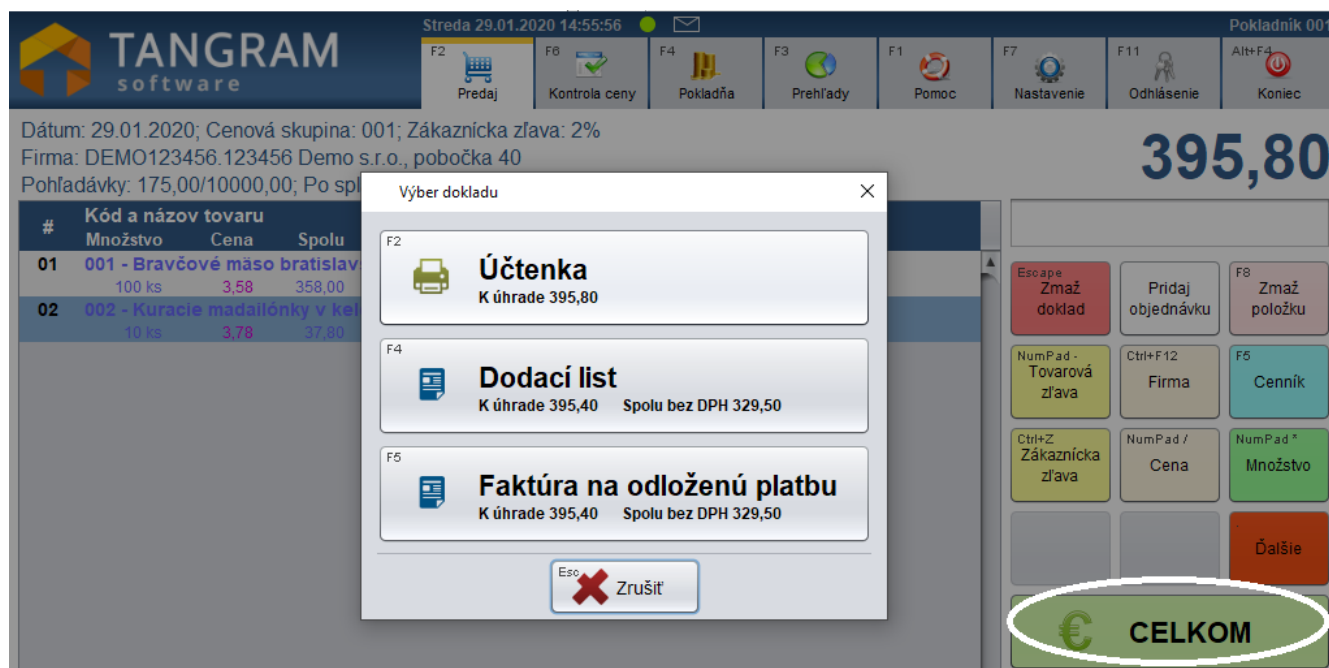
Pri načítaní údajov do účtenky sa z objednávky preniesie

- Firma / odberateľ – jeho cenová skupina, zľavy a ostatné obchodné podmienky, ktoré má daný odberateľ nastavené v adresári firiem
- Tovary – počet a cena ak boli v objednávke záväzné ceny

Ukončenie predaja – celá objednávka

Ak ste načítali tovary z objednávky do účtenky, môžete účtenku ukončiť štandardným postupom.

Stlačte tlačidlo **Celkom**



Otvorí sa okno na ukončenie predaja.

Podľa potreby zvolíte požadovaný doklad – účtenku alebo faktúru.

Po zvolení účtenky zadáte výšku prijatej hotovosti, prípadne zadáte platbu platobnou kartou a potvrdíte vystavenie účtenky.

Po zvolení faktúry vyberiete počet výtlačkov, grafický formát a vytlačíte faktúru. Faktúra sa zapisuje do knihy vydaných faktúr v centrálnej databáze Tangram EOS.

Ukončenie predaja je podrobne popísané v základnej príručke ku programu PC kasa.

Ukončenie predaja – iba časť objednávky

Ak ste načítali tovary z objednávky do účtenky, môžete s nimi pracovať tak, ako keby ste ich do účtenky zadali manuálne:

- môžete zmeniť množstvo,
- môžete zmeniť cenu,
- môžete do účtenky pridať ďalšie tovary,
- môžete položky z účtenky zmazať,

Ak zmažete z účtenky niektorý z tovarov, načítaný z objednávky a vystavíte účtenku, v objednávke zmazané tovary zostávajú, riadky objednávky s predanými položkami sa označia za vybavené a objednávka celkovo sa označí za čiastočne vybavenú. Čiastočne vybavenú objednávku môžete zasa načítať do účtenky – načítajú sa už len nedodané položky.

The screenshot shows the TANGRAM software interface. At the top, there's a header with the TANGRAM logo and a menu bar with buttons for Predaj, Kontrola ceny, Pokladňa, Prehľady, Pomoc, Nastavenie, Odhlásenie, and Koniec. Below the header, there's a status bar showing the date (27.01.2020), time (13:01:25), and some system icons. The main area displays a sales order with two items:

#	Kód a názov tovaru	Množstvo	Cena	Spolu	Zľava	Akcia	J.cena	Zľ.tov.	Dph	Censkup
01	001 - bravčové mäso bratislavské	10 ks	3,58	35,80			3,58		20% A	001
02	002 - medaile madailónky v kelovom cestíčku	10 ks	3,92	39,20	2%		4,00		20% A	001

On the right side, there's a receipt screen showing a total of 75,00 and a 'CELKOM' button circled in red. The button has a Euro symbol and the text 'CELKOM'.

Na obrázku je načítaná objednávka, v prvom riadku je zmenené množstvo z 100 na 10, v druhom riadku je zmenená cena z 3,92 na 4.

Ak ste načítali tovary z objednávky do účtenky a upravili podľa potreby, môžete účtenku ukončiť štandardným postupom.

Stlačte tlačidlo **Celkom**

Otvorí sa okno na ukončenie predaja.

Podľa potreby zvolíte požadovaný doklad – účtenku alebo faktúru.

Po zvolení účtenky zadáte výšku prijatej hotovosti, prípadne zadáte platbu platobnou kartou a potvrdíte vystavenie účtenky.

Po zvolení faktúry vyberiete počet výtlačkov, grafický formát a vytlačíte faktúru. Faktúra sa zapíše do knihy vydaných faktúr v centrálnej databáze Tangram EOS.

Ukončenie predaja je podrobne popísané v základnej príručke ku programu PC kasa.

The screenshot shows a dialog box titled 'Výber dokladu' (Select Document). It contains three options:

- Účtenka** (Receipt): K úhrade 75,00
- Dodací list** (Delivery Note): K úhrade 74,96 Spolu bez DPH 62,47
- Faktúra na odloženú platbu** (Invoice for deferred payment): K úhrade 74,96 Spolu bez DPH 62,47

At the bottom, there is a 'Zrušiť' (Cancel) button with a red 'X' icon.

